

# //CARNE CAPRINA

# FEBRERO 2022

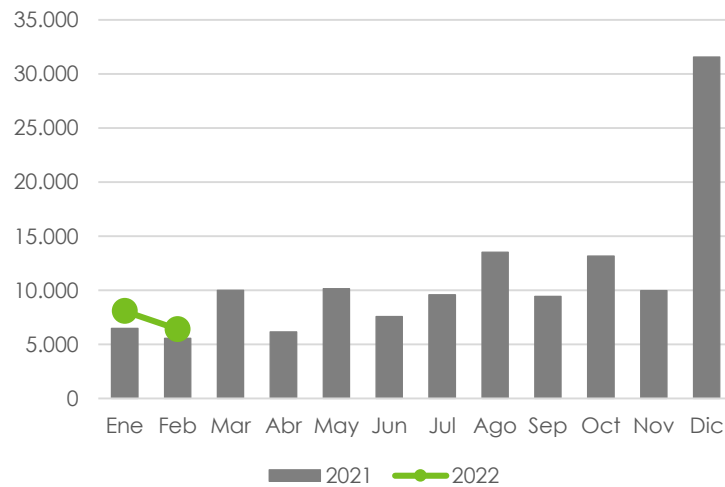
## Faena (cabezas)

6.412      14.492

Febrero 2022      Ene – Febr. 2022

▲ 15%      ▲ 20%

Var.interanual  
Febrero 2022  
vs. 2021      Var.interanual  
Ene – Febr. 2022 vs.  
2021



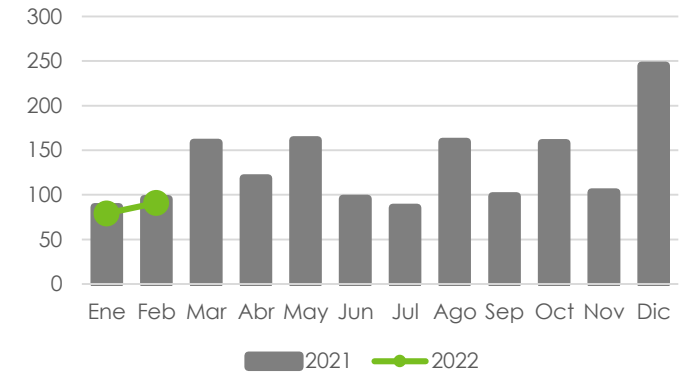
## Producción registrada de carne (tn res con hueso)

91      170

Febrero 2022      Ene – Febr. 2022

▼ 4%      ▼ 6%

Var.interanual  
Febrero 2022 vs  
2021      Var.interanual  
Ene – Febr. 2022 vs  
2021



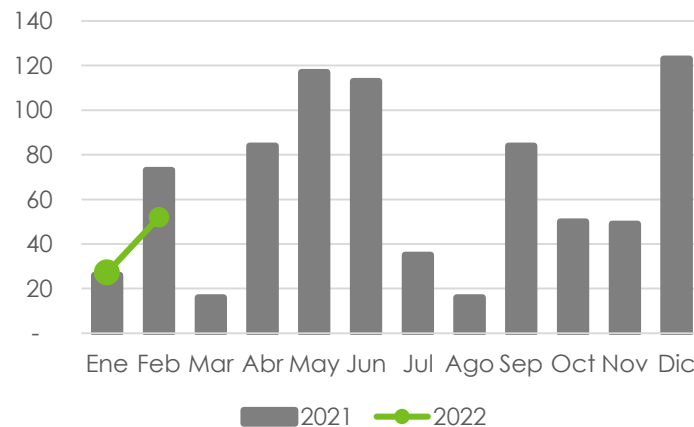
## Exportación de carne (tn eq. res con hueso)

52      79

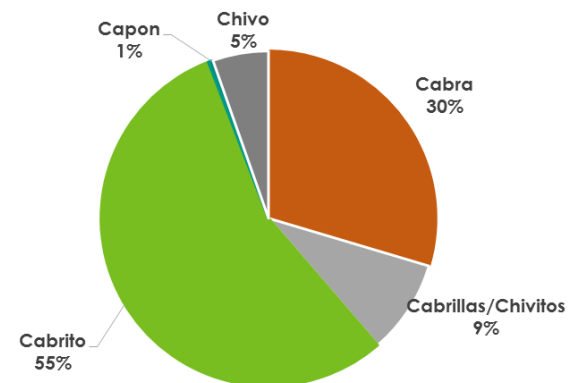
Febrero 2022      Ene – Febr. 2022

▼ 29%      ▼ 20%

Var.interanual  
Febrero 2022  
vs 2021      Var.interanual  
Ene – Febr. 2022 vs.  
2021



## Composición de la Faena Enero – Febrero 2022



## Faena por Región Enero- Febrero 2022

Región	Cabezas	Participación por Región
Pampeana	3.700	25,5%
Cuyo	5.103	35,2%
Noroeste	2.489	17,2%
Patagonia	3.200	22,1%
Noreste	0	0,0%
<b>TOTAL</b>	<b>14.492</b>	<b>100,0%</b>



Ministerio de Agricultura,  
Ganadería y Pesca  
**Argentina**

Subsecretaría de Ganadería y Producción Animal  
Secretaría de Agricultura, Ganadería y Pesca